

Exposé

LMC Tourer Lift H 730 G Rahmenfenster, elektr. Hub-Bett

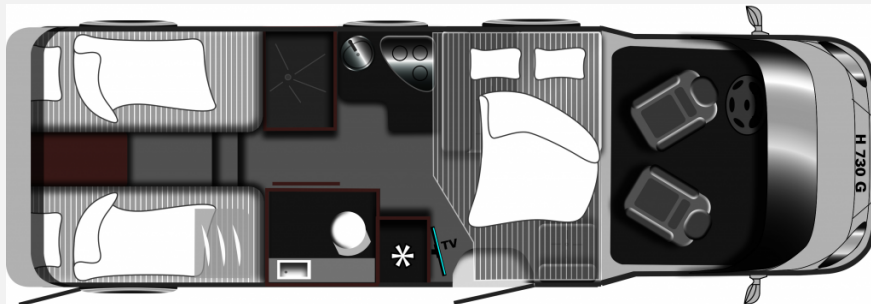
~~88.795,- €~~ **59.990,- €**

MwSt. ausweisbar

Fahrzeug



Grundriss



Technische Daten

Modell-/Baujahr	2022, 2022
Anzahl der Achsen	2
Leistung	121 KW / 165 PS
km Stand	35000 km
Umweltplakette	grün
Schadstoffklasse/-norm	S4 / Euro 6e
Basisfahrzeug	Citroën
Getriebe	Schaltgetriebe
Antriebsart	Frontantrieb
Anzahl Schlafplätze	4
Gesamtlänge	738 cm
Gesamtbreite	232 cm
Höhe	280 cm
Innenhöhe	198 cm
Aufbauart	Teilintegriert
Masse in fahrber. Zustand	2980 kg
techn. zul. Gesamtmasse	3500 kg
Zuladung	520 kg
Infrastruktur	Küche WC
Liegeflächen	Heck (202x88) Heck (199x88) Hubbett (200x140)
Sitze mit Gurt	4
Kraftstoff	Diesel
Heizung	Truma Combi 6
Batterie	95 Ah
Polster	Moon
Steckdosen 230V	1
Steckdosen 12V	1
Steckdosen USB	2
Führerscheinklasse	B
Vorbesitzer	1
Farbe	weiß
	ehem. Mietfahrzeug
	Hubbett, Doppelbett längs

Beschreibung

KM Stand entspricht den geschätzten KM Wert zum Mietende, Abweichungen möglich

Änderungen, Irrtümer und Zwischenverkauf sind vorbehalten.


Ausstattung



- Aluminiumfelgen 16", Klimaanlage automatik (Fahrerhaus), Tagfahrlicht LED, Servolenkung, Schaltgetriebe 6-Gang manuell, Radzierblenden, Ladebooster, Elektronische Wegfahrsperre, Bereifung 16" Stahlfelge, AdBlue Tank 19 l, Zentralverriegelung, Elektrische Fensterheber, Fahrerairbag, Halogenscheinwerfer, ASR + ESP inkl. Berganfahrassistent, Klimaanlage manuell, 220 A Lichtmaschine, Zuheizter blow-by, Kühlergrill verchromt, Tempomat, Beifahrerairbag, DAB Radioantenne Spiegel, Instrumententafel Chromoptik, Spurverbreiterung 198 cm statt 179 cm, Elektrisch verstellbare Außenspiegel beheizt, Außenspiegel verbreitert, Stoßfänger in Wagenfarbe lackiert, Kraftstofftank 90 l
- Rahmenfenster mit Multifunktionsrollos, Aufbau kompl. GFK m. 12 Jahre Dichtheitsgarantie /Bug/Heck/Dach/Boden/Seitenwände, Ausstellfenster mit Multifunktionsrollos inkl. Sichtschutz, Coupe Einstieg (niedrig), Dachhaube im Küchen-/Schlafbereich, Dachhaube im Toilettenraum, Heckabsenkung für erhöhte Nutzlast 250 kg, Dritte Bremsleuchte, Vorzeltleuchte über Aufbau, Aufbau 70 cm mit Fenster und Zentralverriegelung (grundrissabhängig), Heckgaragentür Beifahrerseite (grundrissabhängig), Heckgaragentür Fahrerseite
- Polster Tourer Moon, Holzdekor Taupe, Dreipunktgurte in Sitzgruppe, Kaltschaummatratzen in Festbetten, Kleiderschrankbeleuchtung, Kopfstützen in Mittelsitzgruppe, Rauchmelder, Spiegel, Winterrückenlehnen / hinterlüfteter Möbelbau, Tischplatte erweiterbar (grundrissabhängig), Bettenumbau Einzelbett zu Doppelbett, Verzurrschienen mit Verzurrösen, Kaltschaummatratzen in Hubbett
- Gaswarner, Gasregler 30 mbar mit Gasschlauch (mit länderspezifischem Adapter), Elektroversorgung 230 V mit FI-Schalter und Ladegerät, Gasflaschenkasten (für 2x 11 kg), LED-Innenbeleuchtung, Lesespots, Multifunktionsbedienpanel, Separate Versorgungsbatterie 95 Ah, Servicetür (Zugang zum Gaskasten), Stromspeisung Seitenwand
- Heizung Umluft Combi 6 mit Bedienteil CP classic
- 12 Jahre Aufbau Dichtheitsgarantie, GFK-Bug, -Dach und -Heck, GFK-Unterboden, Hochleistungsisolierkern (Unterboden), Unterboden aus XPS-Schaum und PU-Leisten
- Lenkrad höhenverstellbar, Pannenset (Fix & Go Kit), Armlehnen für Fahrer- und Beifahrersitz, Getränkehalter, Höhenverstellung Fahrer- / Beifahrersitz (Fiat), Sitzsockelverkleidung Fahrerhaus, Fahrer- / Beifahrersitz drehbar
- Navigationssystem, Radio/Tuner, DAB Radio

Bilder









Verkäufer

Jimbu
Team Verkauf
Bertha Benz Strasse
75438 Knittlingen

☎ 07043 95 483-0

✉ fahrzeugmarkt@jimbu.de