

Exposé

Weinsberg CaraSuite 650 MEG Smart-Paket

~~80.364,- €~~ **74.990,- €**

MwSt. ausweisbar

Fahrzeug



Grundriss



Technische Daten


Modell-/Baujahr	2023, 2023
Anzahl der Achsen	2
Leistung	95 KW / 130 PS
Umweltplakette	grün
Schadstoffklasse/-norm	S4 / Euro 6e
Basisfahrzeug	Ford Transit
Motordetails	130 PS
Getriebe	Schaltgetriebe
Antriebsart	Frontantrieb
Anzahl Schlafplätze	4
Gesamtlänge	699 cm
Gesamtbreite	232 cm
Höhe	284 cm
Innenhöhe	200 cm
Aufbauart	Teilintegriert
Masse in fahrber. Zustand	2968 kg
techn. zul. Gesamtmasse	3500 kg
Infrastruktur	Küche WC
Liegeflächen	Hubbett (196x142) Heck (2 x 201x86)
Sitze mit Gurt	4
Kraftstoff	Diesel
Heizung	Truma Combi 6
Kühlschrankvolumen	133 l
Wasservorrat	100 l
Abwassertankvolumen	82 l
Batterie	80 Ah
Polster	Dusk
Steckdosen 230V	5
Steckdosen USB	3
Führerscheinklasse	B
Farbe	weiß
	Seitensitzgruppe
	Einzelbett, Hubbett

Änderungen, Irrtümer und Zwischenverkauf sind vorbehalten.

- Pakete (Voltage Paket - TI FORD, Camper Premium Paket, WEINSBERG Smart-Paket)
- Bedienanleitung (deutsch)
- Dichtigkeitsgarantie 10 Jahre, Pannenhilfset
- 6-Gang-Schaltgetriebe, FORD TRANSIT 3.500 kg***; FWD 2.0 I EcoBlue Heavy Duty; 130 PS
- Aufbau tür: WEINSBERG PREMIUM, Einstiegstufe elektrisch, Ein-Schlüssel-Schließanlage
- Garagentür 80 x 110 cm, links, Service-/Stauraumklappen und Garagentür/-klappe mit Ein-Hand-Bedienung, WEINSBERG Easy-Travel-Box, Einfacher Zugang zu Gaskasten über Servicetür in der Seitenwand, Anordnung der Gasflaschen längs, Gaskasten für 2 x 11 kg Gasflaschen, Garagentür 80 x 110 cm, rechts, Serviceklappe für WEINSBERG ServiceBox
- Linkslenker, Chassis Uni-Lackierung: Frost-Weiß, Kühlergrill - Chrom-Dekor, Frontstoßfänger unlackiert, 16" Bereifung, Stahlfelgen, FORD Radzierblenden, Klimaanlage Fahrerhaus inkl. Staub- und Pollenfilter, Fahrerairbag, Beifahrerairbag, Komfort-Fahrerhaussitze, Hochwertige Passform-Sitzbezüge für Fahrerhaussitze im WEINSBERG Wohnwelt-Design, Sicherheitsgurtstraffer und -begrenzer, Geschwindigkeitsregelanlage, ESP, ABS, Traktionskontrolle (TCS), Bordcomputer mit Verbrauchs- und Kilometerangaben (z. B. Restreichweite) sowie Außentemperaturanzeige und Ford ECO-Mode, Ford Easy Fuel Komfort-Tankverschluss und Fehlbetankungsschutz, Kraftstofftank 70 Liter, Start-Stopp-System, Elektrische Fensterheber (Fahrer- und Beifahrertür), Zentralverriegelung mit Fernbedienung (2 Schlüssel, 1 davon klappbar mit Fernbedienung), FORD MyKey-Schlüsselsystem, Handschuhfach, Außenspiegel mit integrierten Blinkleuchten elektrisch einstellbar und beheizbar, Halogen Serienscheinwerfer mit Tagfahrlicht, Wärmeschutzverglasung, leicht getönt, Überkopfablage Fahrerhaus, Scheinwerfer mit Ausschaltverzögerung, Audiosystem FORD, Breitspurfahrwerk, Maximale Traglast der Heckgarage: 250 kg, Textile Verschattung für Front- und Seitenscheiben, Radiovorbereitung inkl. Lautsprecher im Fahrerhaus (FORD), Blattfeder hinten aus Verbundwerkstoff (Glasfaser), Hill Holder (Berganfahrhilfe)
- Rahmenfenster SEITZ S7, Ausstellfenster 70 x 40 cm (Heck links), Ausstellfenster Hutze, mit Insektenschutz und Verdunklung (Bug), Fenster mit Doppelverglasung getönt, vorgehängt und ausstellbar, mit Insektenschutz und Verdunklung, Dachhaube 40 x 40 cm klar, mit Insektenschutz und Verdunklung (Heck), Pilzlüfter (Toilettenraum)
- Alu-Glattsblech, weiß, Dach- und Seitenwände in Sandwichbauweise, Widerstandsfähige Unterbodenbeschichtung, GFK-Dach mit reduzierter Hagelempfindlichkeit in Weiß
- Heckleuchenträger mit LED-Leuchten, Vorzeltleuchte mit Bewegungsmelder
- Möbeldekor: Tiberino, Belüftete Stauschränke und Truhen, Profilleisten teilweise in Echtholz, Vinyl-Bodenbelag – Natural Oak
- Polster: DUSK, Betterweiterung zur Liegewiese, ISOFIX-System (2 Kindersitze), Garderobe, Kipper-Netze für je 2 Ablagen (Heck rechts und links), Monositzgruppe mit Einhängetisch, inkl. ausdrehbarer Tischverlängerung, EvoPore HRC Matratze, nur Festbetten, Hubbett mit hochwertiger Hubmechanik
- Kocher-Spülen-Kombination inkl. 2-Flammen-Kocher mit elektrischer Brennerzündung und geteilter Glasabdeckung, Automatische Energiewahl für Kühlschrank (AES), Gasbedienteile zentral angeordnet, Hochwertiger kugelgeführter Auszug mit Soft-Close, mit Besteckeinsatz, Aufklappbare Arbeitsplattenverlängerung an der Küche, Küchenrückwandverkleidung aus Schichtstoff, Toilettenraum in Holz- bzw. Kunststoffoptik, Wand-/Deckenhalter für Brausekopf, Spiegelschrank, Kassetten-Toilette DOMETIC drehbar, Kühlschrank 133 Liter, Duschaum de Luxe mit Kunststoffverkleidung und Duschtür
- Gasschlauch Ausführung D/AT/ES/FI/BE/IT/NL/DK, Gasregler Ausführung D/AT/ES/FI/BE/IT/NL/DK, Umluftanlage 12 V, Wasserversorgung mit Tauchpumpe, Warmwasserversorgung mit Einhebel-Mischbatterie, Heizung TRUMA Combi 6, Gasanlage 30 mbar, Wasserleitungen im isolierten Bereich verlegt

- Vorverkabelung für TV (Schlafbereich), Zuschalt-/Trennautomatik für Starter- und Aufbau-Batterie, Ladeautomat elektrisch für Aufbau-/Fahrzeugbatterie, CEE-Außenanschluss für 230 V, mit Sicherungsautomat, FI-Schutzschalter, Ladebooster für Aufbau-Batterie, 230 V SCHUKO-Steckdosen Variante „D/AT/ES/FI/BE/IT/NL/DK/SE“, USB-Steckdose (1 Stück), im Bug, LED-Beleuchtung im Wohnraum, Versenkte Halogenbeleuchtung im T-Raum, 230 V SCHUKO-Steckdose zusätzlich, (Küche, 1 Stück)
- Nichtraucherfahrzeug


Bilder
















Verkäufer

Jimbu
Team Verkauf
Bertha Benz Strasse
75438 Knittlingen

☎ 07043 95 483-0

✉ fahrzeugmarkt@jimbu.de