

Exposé

Frankia NEO MT 7 GDK BLACK LINE Automatik & Assistenzsysteme

109.900,- €

MwSt. ausweisbar

Fahrzeug



Grundriss



Technische Daten

Modell-/Baujahr	2024
Anzahl der Achsen	2
Leistung	125 KW / 170 PS
Umweltplakette	grün
Schadstoffklasse/-norm	S4 / Euro 6e
Basisfahrzeug	Mercedes Sprinter
Motordetails	Euro VI E BlueTec-Motor
Getriebe	Automatik
Antriebsart	Frontantrieb
Anzahl Schlafplätze	3
Gesamtlänge	699 cm
Gesamtbreite	224 cm
Höhe	290 cm
Innenhöhe	200 cm
Aufbauart	Teilintegriert
Masse in fahrber. Zustand	3080 kg
techn. zul. Gesamtmasse	3500 kg
Auflastung	4500 kg
Infrastruktur	Küche WC
Liegeflächen	Heck (198x80) Heck (200x80) alternativ (?x?)
Sitze mit Gurt	4
Anhängerlast (gebremst)	2000 kg
Anhängerlast (ungebremst)	750 kg
Kraftstoff	Diesel
Heizung	TRUMA Combi 6 CP Plus
Kühlschrankvolumen	84 l
Wasservorrat	125 l
Abwassertankvolumen	100 l
Batterie	100 LiFePo Ah
Polster	Black Line Teilleder
Steckdosen 230V	2
Steckdosen USB	3
Führerscheinklasse	B
Farbe	schwarz
	Seitensitzgruppe
	Einzelbett

NEO MT 7 GDK Black Line Modell 2024

170 PS & Automatik - Assistenzsysteme - DISTRONIC

Designkonzept BLACK LINE

Automotives Heck mit dynamischen Blinkleuchten & Fahrerhaus in schwarz

Holzdesign Visby White und Leder-Microfaser-Polsterung in Anthrazit.

Grundriss: Einzellängsbetten und Notbett

Technische Daten

Chassis: MB Sprinter 417 CDI ALKO-Tiefrahmen

Motorisierung: 2,0 l / 170 PS/ OM 654 / EURO VI E

Getriebe: 9-Gang Wandlerautomatik 9G-Tronic

Zul. Gesamtgewicht: 3.500 kg (4.500 kg)

Anhängelast/Zuggesamtgewicht.: 2.000 kg / 5.880 kg

Masse fahrbereit 3.080 kg

Länge/Breite/Höhe/Steh. 699/ 224/ 290/ 200 cm

Frisch-/Abwassertank: 125 l (20l) / 100 l

Schlaf-/ Gurtplätze: 2 (3) / 4

Einzellängsbetten 200 x 80 / 198 x 80

Black Line Ausstattung

FRANKIA ThermoProtect Wandaufbau inkl. 7 Jahre Dichtigkeitsgarantie

Heckgarage mit 1,20 m Innenhöhe und Easy Load Paket

Rückfahrkamera mit Anbindung an das MBUX System & Radiovorbereitung inkl. 3-Wege-Dachantenne UKW/DAB+/GPS

Heizung Truma Combi 6 inkl. CP Plus Steuerung,

Duo Control CS

Aufbaubatterie 100 AH LiFePo

Solarmodul 115 W

Steckdosenpaket Neo (6x 230 V und 1x 12V),

Licht-Paket (Light-Wing im Bug, Beleuchtung Duschsäule, Trittstufe, Küche und MIDI HEKI über Sitzgruppe)

Panoramafenster in Bugmaske

Serienmäßiges Notbett für Neo GDK Black-Line. Inkl. Zusatzpolster

Sonderausstattung

Chassis-Upgrade f. Black-Line

Motor-Upgrade 170 PS inkl. 9G Automatikgetriebe & Kraftstofftank 92 l

LED Scheinwerfer

halbautomatische Klimaanlage TEMPMATIK, Tempomat, Leder-Lenkrad inkl. Multifunktionstasten

verstärkte Vorderachse, ECO-Start-Stopp-Funktion, verchromter Kühlergrill, elektrische Parkbremse

Wärmeisolierung Fahrerhaus, wärmedämmendes Glas mit Bandfilter an der Frontscheibe

16" Alufelgen MB schwarz

MBUX 10,25 Zoll inkl. DAB und Navigation (TRUCK- & Camper-Navigation über ME-App)

Assistenzsysteme

- Wet Wiper System und Regensensor
- Fernlicht-Assistent
- aktiver Spurhalteassistent,
- Aufmerksamkeitsassistent,
- aktiver Abstandsassistent DISTRONIC+

Batterie Booster (Zwangseinschluss bei allen Mercedes-Modellen)

Zusatzladegerät für Starterbatterie

Markise -THULE 5200 / manuell / 3,50 m / Gehäuse: Anthrazit / Tuch: Mystik Grau
 LED Beleuchtungsprofil Neo


Neo GD Bettverlängerung zwischen den EZ-Betten inkl. Zusatzmatratzenteil & Leiter
 2 x Gasfilter TRUMA für Duo Control inkl. 10 Gasfilter (RMJ)


Ausstattung


- Airbag Beifahrer, Airbag Fahrer, Alufelgen, ASR, Außenspiegel beheizbar, Außenspiegel elektrisch, Elektr. Fensterheber, ESP inkl. Hill-Holder, Lederlenkrad, Metallic-Lackierung, Multifunktionslenkrad, Nebelscheinwerfer, Pilotensitze, Regensensor, Rußpartikelfilter, Servolenkung, Tagfahrlicht LED, Tempomat, Wegfahrsperr, Zentralverriegelung, Größerer Dieseltank, Fahrerhausteppich
- 2. Garagentür, Außenstauraumklappe, Doppelboden, Einstiegstufe elektrisch, Fahrerhaustür, GFK-Dach, Heckgarage, Markise, Midi-Heki, Mini-Heki, Rahmenfenster, Verdunklungs- und Fliegenschutzrollos, Vorzeltleuchte, Ausstellfenster
- Ambiente-Beleuchtung, Dimmbare Beleuchtung, Fahrerhaus-Verdunklungssystem, Fahrerhaussitze drehbar, Insektenschutztür 1/1, LED-Beleuchtung, Umbaubett
- Gasheizung, Umluftanlage, Klimaautomatik, TRUMA Combi 6
- 2-Flammkocher, Kompressor-Kühlschrank, Kühlschrank mit Frostfach
- Dusche, Frischwassertank, Frischwassertank-Anzeige, Warmwasser, Warmwasserboiler, Cassetten-Toilette, Cassettenoilette Thetford
- Gasflaschenkasten für: 2x11 kg Fl., Gasumschaltanlage automatisch, Duo Control CS
- Bluetooth Fahrerhaus, DAB Radio, Navigationssystem, Radio/Tuner, Rückfahrkamera
- Solaranlage

Bilder









Verkäufer

Reisemobile Jumpertz GmbH
Verkaufsberater Reisemobile Jumpertz GmbH
Rudolf-Diesel-Straße 8
52428 Jülich

✉ info@reisemobile-jumpertz.de