

Exposé

Dethleffs Globetrotter XXL A 9000-2 EB 6 SITZPLÄTZE+2x
KLIMA+2x TV

175.000,- €

MwSt. ausweisbar

Fahrzeug



Concorde
REISEMOBILE AUS LEIDENSCHAFT

Dethleffs
Ein Freund der Familie

PÖSSL

Sunlight



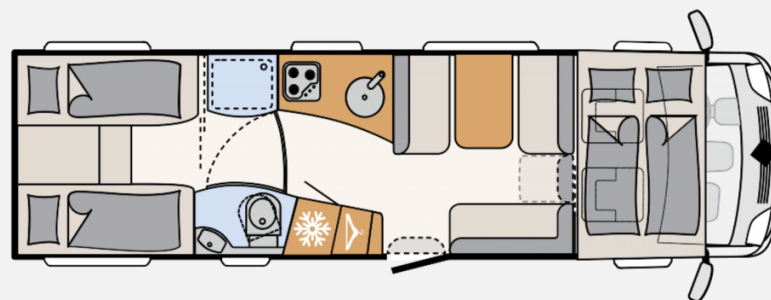
INTERCARAVANING
REMSCHIED

PAULI
Reisemobile Remscheid

Autohaus Pauli GmbH
Lenneper Strasse 152
42855 Remscheid
Tel. 02191.69630-0
Fax 02191.69630-27
www.autohaus-pauli.de

**direkt an
der A1**

Grundriss



Technische Daten

Modell-/Baujahr	2023
Erstzulassung	04.07.2023
Anzahl der Achsen	2
Leistung	154 KW / 210 PS
km Stand	41155 km
Umweltplakette	grün
Schadstoffklasse/-norm	Euro 6d-final
Basisfahrzeug	IVECO Daily Leiterrahmen
Motordetails	3,0 M-Jet 210
Getriebe	Automatik
Antriebsart	Heckantrieb
Anzahl Schlafplätze	6
Gesamtlänge	886 cm
Gesamtbreite	235 cm
Höhe	345 cm
Innenhöhe	211 cm
Aufbauart	Alkoven
techn. zul. Gesamtmasse	7200 kg
Auflastung	7200 kg
Infrastruktur	Küche WC
Liegeflächen	Alkovenbett (150x215) Seite (130x195) Seite (130x210) Heck (200/160x210) Heck (80 x 200) Heck (80 x 195)
Sitze mit Gurt	6
Anhängerlast (gebremst)	3500 kg
Anhängerlast (ungebremst)	750 kg
Kraftstoff	Diesel
Heizung	ALDE Warmwasser
Kühlschrankvolumen	177 l
Wasservorrat	230 l
Abwassertankvolumen	222 l
Ladegerät	120 A
Batterie	2x150 Ah
Polster	Melia
Steckdosen 230V	4
Steckdosen 12V	4
Vorbesitzer	1

Beschreibung

Der große Luxus! Das Arbeitstier im Dethleffs Modellprogramm mit bis zu 3500kg Anhängelast (optional). Jede Menge Raum und absolut winterfest! Hier mit umfangreicher Sonderausstattung, da bleiben keine Wünsche offen! Fahrzeug zum angegebenen Preis mit hochgerechnetem Kilometerstand. Verfügbar ab Februar 2025. So sichern Sie sich einen jungen Gebrauchten mit Werksgarantie zum Spitzenpreis!

Irrtümer und Änderungen vorbehalten

Ausstattung


- Pakete (**Elektrik-Paket 2**, Zwei 150 Ah Aufbauakkus (anstelle Serienbatterie), Victron Energy MultiPlus Lade-/Wechselrichterkombination 3000W/120A, Victron PowerAssist und PowerControl, Hochstrommodul, Elektroblok EBL 111, Victron Bedienpaneel über der Aufbauakku, **Travel-Paket XXL**, Rückfahrkamera (Doppelkamera), Teppich gekettelt, lose verlegt, Indirekte Ambientebeleuchtung über den Dachstauschränken, Dachklimaanlage, Panorama-Dachhaube 75x105 cm inkl. beleuchtetem Baldachin im Wohnraum, Zentralverriegelung für Fahrerhaus-, Wohnraumbür und Garagentüren, Indirekte dimmbare Wandflächen-Ambientebeleuchtung, Stützen (2 Stk.) für Anbau hinten)
- 16" Stahlfelge mit 225/75 R16 M+S, IVECO Daily Leiterrahmen (6.700 kg) 3,0 I JTD (210 PS), Wandler-Automatikgetriebe
- Auflastung 7.200 Kg (bei Anhängerbetrieb Zgg. von 10,2 t beachten)
- Tagfahrlicht im Scheinwerfer integriert, Kraftstofftank 90l sowie 20l AdBlue, Klimaanlage Fahrerhaus (Klimaautomatik), Multifunktions-Lederlenker, LED-Scheinwerfer (Iveco), Reifenluftdruck-Sensoren, Fernlicht-Assistent, Regensensor inkl. Fahrlichtassistent, Elektrische Handbremse, Differentialsperre für Antriebsachse, Tempomat, Hill Descent Control, Pannen-Set, Seitenwindassistent, Adaptiver Tempomat inkl. aktivem Spurhalte-Assistent und Aktiver Bremsassistent mit City-Notbremsfunktion, Luftfederung Antriebsachse (Original Iveco), Luxus-Fahrersitze inkl. Sitzheizung, zwei gepolsterten Armlehnen, 3-fach verstellbar, hydraulisch gefedert und Luxus-Kopfstützen mit Dethleffs Logo, Wegfahrsperr, Lichtmaschine 220 Ah, Außenspiegel elektrisch verstellbar und beheizbar, Heckantrieb mit Zwillingbereifung, Ersatzrad unter dem Fahrzeugheck, Ablagefach (Format A4) auf dem Armaturenbrett mittig inkl. 2x USB und Aux-In, Nebelscheinwerfer mit statischem Abbiegelicht, Fahrer- und Beifahrerairbag, ESP, ASR, ABS mit EBD, Hill Holder und hydraulischem Bremsassistent, Sicherheitspaket II: 2x 3-Punkt-Gurt für Sitzbank entg. Fahrtrichtung
- Wohnraumzugang mit komfortablem Coupe Einstieg, Seitenwände und Heckwand in Alu Glattblech, Ausstellbares Alkovenfenster rechts, 70 cm breite Wohnraumbür mit Fenster und Verdunkelung, Lifetime Plus Aufbautechnologie: Verrottungssichere Aufbaukonstruktion ohne Holzeinlagen, XPS Isolierung – mit GFK-verkleidetem Unterboden und Dach, Doppelboden teilweise über die gesamte Fahrzeugbreite durchgängig beladbar, Doppelverglaste Rahmenfenster mit Verdunklung & Mückenschutz (Privacy Black), elektrische Zuziehhilfe Wohnraumbür, Dachreling, Ausstellbares Alkovenfenster links, Bodenstärke: 43 mm, Seitenwandstärke: 44mm und Dachstärke: 45 mm, Dachlüfter mit Ventilator (im Durchgang Raumbad montiert), Cassettenmarkise Omnistor 6,0 m (elektrisch)
- Außenlackierung Aufbau weiß
- Holzdekor Amberes Oak, Wohnwelt Melia
- Festbetten mit ergonomischen Holzlattenrosten und 150 mm starken 7-Zonen Premium Matratzen aus klimaregulierendem Material
- Warmwasserheizung mit Warmwasserboiler, automatischem Ablassventil, Absperrventil für den Schlafraum und digitalem Bedienelement, **Wärmetauscher für Warmwasserheizung**, Alkovenbett elektrisch beheizt
- Einzelbetten hochgesetzt inkl. komfortablen Aufstiegsstufen, AirPlus Dachschrank-Hinterlüftung zur Vermeidung von Kondenswasserbildung, Raumhohe Holz-Schiebetür zum Abtrennen des Schlafraums, Durchgehende Dachschränke im Heckbereich, Raumhoher Kleiderschrank mit praktischen Wäschefächern im oberen Bereich, Stufenloser Wohnraum, Bettumbau Einzelbetten zu Doppelbett, Sitztruhenerweiterung, klappbar mit Lademöglichkeit, Alkovenbett hochklappbar, Bettenbau Sitzgruppe quer, Isofix Kindersitzbefestigung für 3. und 4. Sitzplatz in Fahrtrichtung, Rundsitzgruppe (freistehender, starrer Tischfuß und umlaufendes Sitz und Rückenpolster)
- Druckwasserpumpensystem, Schalter für Wasserpumpe, Frisch- und Abwassertank im Doppelboden (isolierter Bereich) verbaut, Außendusche in Heckgarage installiert (Warm-/ Kaltwasser)


- Großzügiges Raumbad mit separater Dusche und Toilettenraum mit zum Wohnraum schließender Türe, Ausstattung mit Schränken, Abstellflächen, Haken, großen Spiegeln und einer höhenverstellbaren Duscharmatur, Duschrast, Duschkonsole in schwarz und Badaccessoires, Fenster zusätzlich im Badezimmer, Toilettenentlüftung über das Dach, Keramiktoilette
- Bord-Control-Panel Luxus, EBL mit integriertem Überspannungsschutz und separatem FI Schutzschalter, Baldachin mit Spots über der Aufbau-tür, Zuschalt-/Trennautomatik für Starter- und Aufbau-batterie sowie Kühlschranks, Steckdosenanzahl 1x 12V, 7x 230V, 3x USB, Aufbau-batterie AGM, 150 Ah
- Alarmanlage (für Türen der Zentralverriegelung)
- Stauraum für 2 Gasflaschen mit je 11 kg Füllgewicht, mit vereinfachtem Zugang, Automatische Gasflaschenumschaltung inkl. Crash Sensor, EisEx und Gasfilter
- MultiFlex Schienensystem, Gourmet-Küche: 3-Flamm-Kocher, großzügige Schubladen mit Soft-Close Einzug, Schneidbrett, Apothekeauszug, Mülleimer und Zentralverriegelung, Küchendachschrank mit beleuchtetem Baldachin, Dunstabzugshaube (Abluft) mit Zugluft-Stopper, Kühlschrank (177 l), Türe beidseitig zu öffnen mit integriertem Backofen
- Vorbereitung für Radiosystem inkl. Soundpaket im Fahrerhaus, Radioantenne DAB+ auf dem Dach montiert, Dethleffs Naviceiver inkl. DAB+, Truck Navigation und Vernetzung mit dem Bordcontrolpanel, Flachbildschirmhalter, Zusätzlicher Flachbildschirm 22" (inkl. DVB-T 2 HD/T, DVB-S2 Receiver, DVD, HDMI, Weitwinkel), Zusätzlicher Flachbildschirm-Halter, Automatische SAT Anlage 85 Twin, 32" TV (inkl. Halter, DVB-T 2 HD/T, DVB-S2 Receiver, HDMI, Weitwinkel) inkl. Soundboard

Irrtümer und Änderungen vorbehalten

Bilder











Verkäufer

Autohaus Pauli GmbH
Herr Harald Knäpper
Lenneper Straße 152
42855 Remscheid

☎ 02191-69630-23

☎ 02191 32414

✉ h.knaepper@autohaus-pauli.de

Verkäufer

Frau Michelle Heise
Lenneper Str. 152

☎ 02191-69630-18

✉ m.heise@autohaus-pauli.de